

【腹腔鏡補助下結腸切除術(LAC〔点墨あり〕) ①】

号室 氏名

様 主治医

帯広第一病院

外科

月/日	月 日()	月 日()	月 日()	月 日()	月 日()
病日	3日前	2日前	手術前日	手術当日(手術前)	(手術後)
目標	不安を伝えることができる 納得して手術を受けることができる			不安や身体的苦痛を伝えることができる	
食事	検査食が出ます	朝から絶食 水・お茶は飲めます	絶食 水分は医師の指示どおりです	飲んだり食べたりできません	術後用のジュースを昼から 飲みます
排泄	制限はありません			尿の管が入ります	腰の管と尿の管を抜きます
安静度	歩行可能です			ベッド上安静です	回診後、歩行が可能に なります
清潔	入浴ができます				入浴できないので タオルで体を拭きます
点滴		点滴が開始になります			
検査	術前検査があります	大腸カメラを行います			採血、レントゲンが あります
処置	血栓予防のための ストッキングのサイズを 計ります		おへそをきれいにして	血栓予防のストッキング を履きます	酸素、心電図モニター 等が装着されます お腹に管が入ります
内服	持参薬の確認をさせて いただきます 21時に下剤を飲みます	8時～10時を目安に 下剤を飲みます		朝必要な薬があれば 飲んでいただきます	
指導・説明	オリエンテーションを 行います 承諾書をとります		麻酔科医師より説明が あります		手術後医師より説明 があります

※入院中の経過予定です。ただし、術式・経過が、状況により変更となる場合があります。その際はご了承ください。

※この用紙は、入院の際にご持参下さい。入院中の経過の参考にしてください。

2018.9.1改訂









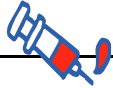


【腹腔鏡補助下結腸切除術(LAC[点墨あり]) ②】

号室 氏名

様 主治医

帯広第一病院

外科

月/日	月 日()	月 日()	月 日()	月 日()	月 日()	月 日()	
病日	手術後2日目	3日目	4日目	5日目	6日目	7日目以降	
目標	水分を飲んでも異常がない 痛みを伝えることができる	食事を食べても異常がない				退院後の生活について 不安なことを伝えられる	
食事	指示された本数の ジュースを飲みます 	昼から5分粥が出ます 	昼から全粥が出ます 	昼から普通食が出ます 	退院後の食事について 栄養士が説明します		
排泄	制限はありません						
安静度	歩行可能です						
清潔	入浴できないので タオルで体を拭きます 	医師の指示で半身浴ができます				医師の指示でシャワー浴 ができます 	
点滴	点滴があります 	点滴は終了です					
検査		採血とレントゲンがあります 				採血があります 	
処置		お腹に入っている管を 抜きます 					
内服	医師に確認後、持参薬 が再開されます						
指導・説明							採血結果により退院の 予定が組まれます

※入院中の経過予定です。ただし、術式・経過が、状況により変更となる場合があります。その際はご了承ください。

※この用紙は、入院の際にご持参下さい。入院中の経過の参考にしてください。

2019.4.16改訂

